

tibet



PORCELÁNICOS PORCELAIN TILES

30x30 · 30x60 · 60x120

Formatos / Sizes (cm)

Para información más detallada por formato/color, consultar en la web de la colección
For more detailed information by format/color, consult the collection's website

	PROCELÁNICO PORCELAIN TILES
	ESMALTADO GLAZED
	A1 no reacciona al fuego A1 does not react to fire
	<1% / <0,6% máx 2 mm
	$E \leq 0,5\%$
	$5,8 \times 10^{-6} \text{ x C}^{-1}$
	>40N/mm ²
	Antideslizante·Anti slip Gris, Beige, Blanco PEI 4 Antracita PEI 3 Liso·Smooth Gris, Beige, Blanco PEI 4 Antracita PEI 3
	clase 5 class 5
	Antideslizante clase 3 Anti slip class 3 Liso clase 1 Smooth class 1
	Antideslizante·Anti slip C Liso·Smooth A
	Antideslizante·Anti slip R11 Liso·Smooth R9
	si/yes
	✓
	✓
	✓
	V3 moderado mild
	R>2 Reducción antibacteriana >99 %




Los colores son indicativos. Colors are just indicative.




Tibet Blanco 60x120

Bases Tiles




BASE 30x30 TILE 30x30



Antideslizante·Anti slip		
Blanco	Cod. 904911	·MC479·
Gris	Cod. 904912	·MC479·
Beige	Cod. 904913	·MC479·
Antracita	Cod. 904914	·MC479·


BASE 30x60 TILE 30x60



Antideslizante·Anti slip		
Blanco	Cod. 904919	·MC479·
Gris	Cod. 904920	·MC479·
Beige	Cod. 904921	·MC479·
Antracita	Cod. 904922	·MC479·

BASE 60x120 TILE 60x120

Rectificada·Rectified



Antideslizante·Anti slip		
Blanco	Cod. 906201	·MC567·
Gris	Cod. 906202	·MC567·
Beige	Cod. 906203	·MC567·
Antracita	Cod. 905249**	·MC567·

Liso·Smooth		
Blanco	Cod. 906195	·MC567·
Gris	Cod. 906197	·MC567·
Beige	Cod. 904933**	·MC567·
Antracita	Cod. 906196	·MC567·

** Producto con dimensiones 600x1200x10,4mm hasta fin de existencias.

** Product with dimensions 600x1200x10,4mm until end of stock.

	Espesor (mm) Thickness (mm)	U.M.*	U.M./Caja U.M./Box	U.M./Palet U.M./Pallet	Pzs./U.M. Pcs./U.M.	Pzs./Caja Pcs./Box	Kg./U.M. Kg./U.M.	Kg./Caja Kg./Box	Kg./Palet Kg./Pallet
Base 30x30 Tile 30x30	10	m ² sqm	0,99	71,29	11,11	11	21,54	21,33	1536
Base 30x60 Tile 30x60	10	m ² sqm	1,08	64,86	5,55	6	21,65	23,38	1403
Base 60x120 Tile 60x120	10	m ² sqm	1,44	43,2	1,39	2	22,6	32,6	978
Base 60x120** Tile 60x120**	10,4	m ² sqm	1,45	43,5	1,37	2	25,08	34,6	1017

* Unidad de Medida. Los artículos medidos en m² o ml se sirven contando la junta normal entre piezas.
* Unit of Measure. Items measured in sqm or lm are delivered assuming average joint between pieces.

Anchura recomendada de la junta de colocación: Consultar pág. 15.
Recommended joint width: See pg. 15.



Tibet Blanco 60x120


Piezas especiales Special pieces Escaleras Steps

Peldaño redondeado Rounded stair-tread

PELDAÑO REDONDEADO 120

ROUNDED STAIR-TREAD 120

Liso·Smooth



Blanco	Cod.970171	·PZ724·
Gris	Cod.970163	·PZ724·
Beige	Cod.970162	·PZ724·
Antracita	Cod.970172	·PZ724·

PELDAÑO REDONDEADO 150*

ROUNDED STAIR-TREAD 150


PELDAÑO REDONDEADO 180*

ROUNDED STAIR-TREAD 180

* Disponible bajo pedido.
Available on demand.

TAPA PELDAÑO REDONDA IZDA.

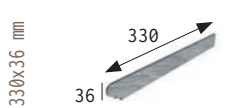
LEFT ROUNDED STEP COVER



Blanco	Cod.905259	·PZ195·
Gris	Cod.905258	·PZ195·
Beige	Cod.905260	·PZ195·
Antracita	Cod.905261	·PZ195·

TAPA PELDAÑO REDONDA DCHA.

RIGHT ROUNDED STEP COVER



Blanco	Cod.905255	·PZ195·
Gris	Cod.905254	·PZ195·
Beige	Cod.905256	·PZ195·
Antracita	Cod.905257	·PZ195·

ZANQUÍN REDONDEADO IZDA.

ROUNDED STRING LEFT SIDE

Liso·Smooth

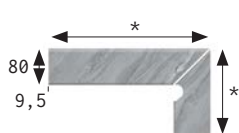


Blanco	Cod.906041	·JG245·
Gris	Cod.906042	·JG245·
Beige	Cod.906043	·JG245·
Antracita	Cod.906044	·JG245·

ZANQUÍN REDONDEADO DCHA.

ROUNDED STRING RIGHT SIDE

Liso·Smooth



Blanco	Cod.906045	·JG245·
Gris	Cod.906046	·JG245·
Beige	Cod.906047	·JG245·
Antracita	Cod.906048	·JG245·


* Las piezas se servirán con una longitud aproximada de 393 mm para ajustar a la medida deseada en obra.

The pieces will be served with an approximate length of 393 mm to adjust to the desired size on the construction place.

Piezas especiales Special pieces

TABICA 15X120 RISER 15X120

Liso·Smooth




Blanco	Cod.904935	·PZ223·
Gris	Cod.904936	·PZ223·
Beige	Cod.904937	·PZ223·
Antracita	Cod.904938	·PZ223·

Peldaño recto Straight stair-tread

PELDAÑO RECTO 30

STRAIGHT STAIR-TREAD 30

Antideslizante·Anti slip

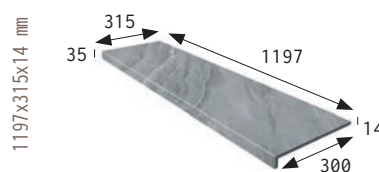


Blanco	Cod.970119	·PZ287·
Gris	Cod.970120	·PZ287·
Beige	Cod.970121	·PZ287·
Antracita	Cod.970122	·PZ287·

PELDAÑO RECTO 120

STRAIGHT STAIR-TREAD 120

Antideslizante·Anti slip



Blanco	Cod.970127	·PZ724·
Gris	Cod.970128	·PZ724·
Beige	Cod.970129	·PZ724·
Antracita	Cod.970130	·PZ724·

PELDAÑO RECTO 150*

STRAIGHT STAIR-TREAD 150

PELDAÑO RECTO 180*


STRAIGHT STAIR-TREAD 180

* Disponible bajo pedido.
Available on demand.

ZANQUÍN RECTO IZDA.

STRAIGHT STRING LEFT SIDE

Liso·Smooth




Blanco	Cod.906049	·JG245·
Gris	Cod.906050	·JG245·
Beige	Cod.906051	·JG245·
Antracita	Cod.906052	·JG245·

ZANQUÍN RECTO DCHA.

STRAIGHT STRING RIGHT SIDE

Liso·Smooth



Blanco	Cod.906053	·JG245·
Gris	Cod.906054	·JG245·
Beige	Cod.906055	·JG245·
Antracita	Cod.906056	·JG245·

TAPA PELDAÑO RECTA

STRAIGHT STEP COVER



Blanco	Cod.905300	·PZ195·
Gris	Cod.905299	·PZ195·
Beige	Cod.905301	·PZ195·
Antracita	Cod.905302	·PZ195·

ESQUINA RECTA

STRAIGHT STAIR-TREAD CORNER


Antideslizante·Anti slip



Blanco	Cod.904951	·PZ715·
Gris	Cod.904952	·PZ715·
Beige	Cod.904953	·PZ715·
Antracita	Cod.904954	·PZ715·

RODAPIÉ 40 SKIRTING BOARD 40


Liso·Smooth



Blanco	Cod.906037	·ML230·
Gris	Cod.906038	·ML230·
Beige	Cod.906039	·ML230·
Antracita	Cod.906040	·ML230·



Tibet Antracita 30x30



	Espesor (mm) Thickness (mm)	U.M.*	U.M./Caja U.M./Box	U.M./Palet U.M./Pallet	Pzs./U.M. Pcs./U.M.	Pzs./Caja Pcs./Box	Kg./U.M. Kg./U.M.	Kg./Caja Kg./Box	Kg./Palet Kg./Pallet
Peldaño redondeado 120 Rounded stair-tread 120	14	Pz. Pc.	2	32	1	2	12,1	24,2	387,2
Tapa peldaño redonda izda. Left rounded step cover	-	Pz. Pc.	10	**	1	10	0,17	1,7	**
Tapa peldaño redonda dcha. Right rounded step cover	-	Pz. Pc.	10	**	1	10	0,17	1,7	**
Zanquín redondeado izda. Rounded string left	9,5	Jg. set	5	**	2	10	3,29	16,4	**
Zanquín redondeado dcha. Rounded string right	9,5	Jg. set	5	**	2	10	3,29	16,4	**
Tabica 15x120 Riser 15x120	10,4	Pz. Pc.	6	264	1	6	4,24	25,4	1119
Rodapié 40 Skirting board 40	9,5	m1 lm	10	460	2,5	25	1,90	19,03	875,15
Peldaño recto 30 Straight stair-tread 30	14	Pz. Pc.	4	288	1	4	2,76	11,05	795,5
Peldaño recto 120 Straight stair-tread 120	14	Pz. Pc.	2	32	1	2	11,32	22,6	362,2
Zanquín recto izda. Straight string left	9,5	Jg. set	5	**	2	10	3,29	16,4	**
Zanquín recto dcha. Straight string right	9,5	Jg. set	5	**	2	10	3,29	16,4	**
Tapa peldaño recta Straight step cover	-	Pz. Pc.	10	**	1	10	0,17	1,7	**
Esquina recta Straight stair-tread corner	14	Pz. Pc.	2	60	1	2	3,5	7	420

* Unidad de Medida. Los artículos medidos en m² o ml se sirven contando la junta normal entre piezas.

* Unit of Measure. Items measured in sqm or lm are delivered assuming average joint between pieces.

** Consultar datos de embalaje con fábrica / ** Ask for packing information to the factory

Anchura recomendada de la junta de colocación: Consultar pág. 15.

Recommended joint width: See pg. 15.



Tibet Beige 60x120

tibet




Tibet Gris 30x60

Piezas especiales Special pieces Piscinas Swimming pools

BORDE DESBORDANTE 60 OVERFLOWING EDGE 60


Antideslizante·Anti slip



Blanco Cod. 970265 · PZ650·
Gris Cod. 970266 · PZ650·
Beige Cod. 970267 · PZ650·

ESQ. INT. BORDE DESBORDANTE OVERFLOWING INTERNAL EDGE


Antideslizante·Anti slip



Blanco Cod. 904987 · JG762·
Gris Cod. 904988 · JG762·
Beige Cod. 904989 · JG762·

ESQ. EXT. BORDE DESBORDANTE OVERFLOWING EXTERNAL EDGE


Antideslizante·Anti slip



Blanco Cod. 904991 · JG762·
Gris Cod. 904992 · JG762·
Beige Cod. 904993 · JG762·

REJILLA MONOCOMPACT RANURADA MONOCOMPACT GROOVED GRID

Antideslizante·Anti slip**



Blanco Cod. 904995 · PZ595·
Gris Cod. 904996 · PZ595·
Beige Cod. 904997 · PZ595·

ESQUINA REJILLA CORNER GRID

Antideslizante·Anti slip



Blanco Cod. 904999 · JG761·
Gris Cod. 905000 · JG761·
Beige Cod. 905001 · JG761·

** En rejillas, los agujeros siempre deben ir paralelos al vaso para su mayor resistencia, con canal de 250 mm de ancho.

** Install the grids with the holes always parallel to the pool vessel to get a greater resistance, with a channel 250 mm wide

REJILLA FLEXIBLE RANURADA GROOVED FLEXIBLE GRID *

Antideslizante·Anti slip



Blanco Cod. 905003 · ML780·
Gris Cod. 905004 · ML780·
Beige Cod. 905005 · ML780·

CANALETA* OVERFLOW CHANNEL

Antideslizante·Anti slip



Blanco Cod. 905007 · PZ382·
Gris Cod. 905008 · PZ382·
Beige Cod. 905009 · PZ382·

* Disponible bajo pedido. / Available on demand.

Ver/See pg. 14.

* Disponible Canaleta con desagüe.

* Overflow channel with drainage available.

REJILLA CERÁMICA OCULTA HIDDEN CERAMIC GRID

Antideslizante·Anti slip



Blanco Cod. 906235 · PZ730·
Gris Cod. 906234 · PZ730·
Beige Cod. 906233 · PZ730·

CANTONERA EXTERNAL RADIAL TILE

Antideslizante·Anti slip



Blanco Cod. 905015 · PZ123·
Gris Cod. 905016 · PZ123·
Beige Cod. 905017 · PZ123·

RINCONERA INTERNAL RADIAL TILE

Antideslizante·Anti slip



Blanco Cod. 905011 · PZ123·
Gris Cod. 905012 · PZ123·
Beige Cod. 905013 · PZ123·

ESQ. EXT. CANTONERA EXTERNAL MITRE

Antideslizante·Anti slip



Blanco Cod. 905031 · PZ360·
Gris Cod. 905032 · PZ360·
Beige Cod. 905033 · PZ360·

ESQ. INT. RINCONERA INTERNAL MITRE

Antideslizante·Anti slip



Blanco Cod. 905027 · PZ360·
Gris Cod. 905028 · PZ360·
Beige Cod. 905029 · PZ360·

ESCOCIA CANTONERA EXTERIOR ROUND EXTERNAL MITRE

Antideslizante·Anti slip



Blanco Cod. 905023 · PZ283·
Gris Cod. 905024 · PZ283·
Beige Cod. 905025 · PZ283·

ESCOCIA RINCONERA INTERIOR ROUND INTERNAL MITRE

Antideslizante·Anti slip




Blanco Cod. 905019 · PZ283·
Gris Cod. 905020 · PZ283·
Beige Cod. 905021 · PZ283·



Tibet Gris 30x60




CANTONERA TRANSICIÓN
EXTERNAL RADIAL TRANSITION TILE
Antideslizante·Anti slip



- Blanco** Cod.906238 ·PZ420·
Gris Cod.906237 ·PZ420·
Beige Cod.906236 ·PZ420·

RINCONERA TRANSICIÓN
INTERNAL RADIAL TRANSITION TILE
Antideslizante·Anti slip



- Blanco** Cod.906241 ·PZ420·
Gris Cod.906240 ·PZ420·
Beige Cod.906239 ·PZ420·

	Espesor (mm) Thickness (mm)	U.M.*	U.M./Caja U.M./Box	U.M./Palet U.M./Pallet	Pzs./U.M. Pcs./U.M.	Pzs./Caja Pcs./Box	Kg./U.M. Kg./U.M.	Kg./Caja Kg./Box	Kg./Palet Kg./Pallet
Borde desbordante 60 Overflowing edge 60	25	Pz. Pc.	4	72	1	2	7,9	34,56	631
Esq. int. borde desbordante Overflowing internal edge	25	Jg. Set	2	-	2	4	7	14	-
Esq. ext. borde desbordante Overflowing external edge	25	Jg. Set	2	-	2	4	7	14	-
Rejilla monocompact ranurada Monocompact grooved grid	25	Pz. Pc.	5	315	1	5	4,2	20,8	1310
Esquina rejilla Corner grid	25	Set Set	1	-	1	2	7,96	7,96	-
Rejilla flexible ranurada Grooved Flexible grid	25	Pz. Pc.	1	30	1	1	12,7	12,7	381
Canaleta Overflow channel	30	Pz. Pc.	4	288	1	4	2,5	10,2	734
Rejilla cerámica oculta Hidden ceramic grid**	30	Pz. Pc.	**	**	1	**	6,5	**	**
Cantonera External radial tile	-	Pz. Pc.	42	1512	1	42	0,34	14,5	522
Rinconera Internal radial tile	-	Pz. Pc.	35	1260	1	35	0,41	14,2	511
Esq. exterior cantonera External mitre	-	Pz. Pc.	4	-	1	4	0,33	1,3	-
Esq. interior rinconera Internal mitre	-	Pz. Pc.	4	-	1	4	0,33	1,3	-
Escocia cantonera exterior Round external mitre	-	Pz. Pc.	24	-	1	24	0,1	1,9	-
Escocia rinconera interior Round internal mitre	-	Pz. Pc.	24	-	1	24	0,1	1,9	-
Cantonera transición External radial transition tile	-	Pz. Pc.	2	160	1	2	0,48	0,96	76,8
Rinconera transición Internal radial transition tile	-	Pz. Pc.	2	160	1	2	0,41	0,82	65,6

* Unidad de Medida. Los artículos medidos en m² o ml se sirven contando la junta normal entre piezas.
* Unit of Measure. Items measured in sqm or lm are delivered assuming average joint between pieces.

** Consultar datos de embalaje a fábrica. ** Ask the factory for packing details.

Anchura recomendada de la junta de colocación: Consultar pág. 15.
Recommended joint width: See pg. 15.